

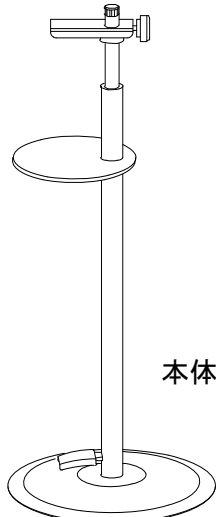
# 足踏み式消毒ボトル台

## 取扱説明書

開梱して中身を確認してください。

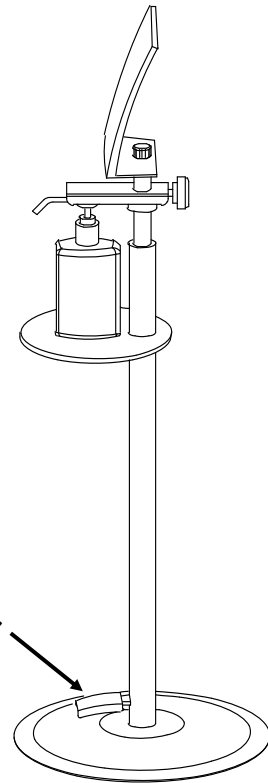


ポップ用スタンド



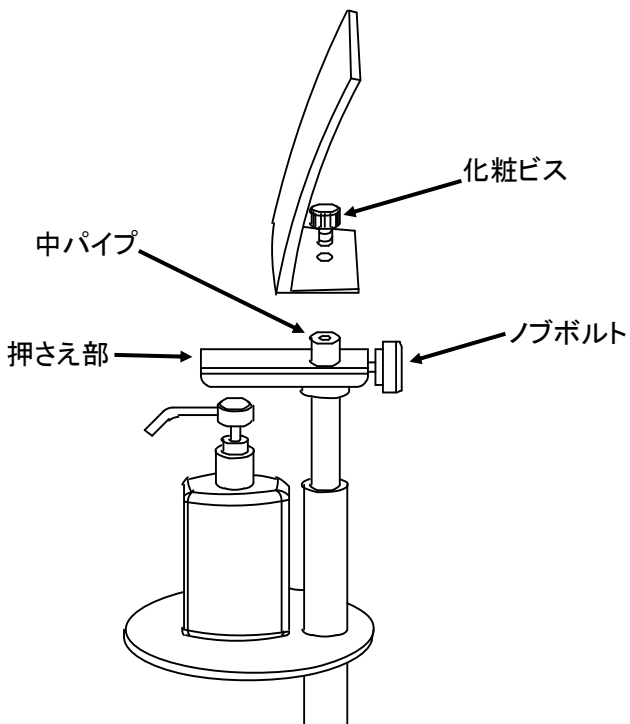
本体

※ボトルは付属していません。



ペダル

完成品



① 化粧ビスを緩めて、ポップ用スタンドを取り付けてください。

② ノブボルトを緩めて、押さえ部をボトルの高さに調整し、ノブボルトを締めてください。

③ ペダルを踏むと押え部が下がり、ポンプが押されます。

※ポンプの吐出し量が少ない場合は、化粧ビス部を持ち上げ、中パイプを引上げたまま、押さえ部をポンプ上部に軽く置く状態で固定して下さい。ストロークが大きくなり吐出し量が増えます。

※ボトル高さ 170mm～250mmに対応